

ROMÂNIA



INSTITUTUL NAȚIONAL DE
STATISTICĂ



MIGRAȚIA internățională a ROMÂNIEI

2016

soc - 01 -2016

Sursa datelor: Statisticile curente pe demografie ale
Institutului Național de Statistică

Date de contact:

INSTITUTUL NAȚIONAL DE STATISTICĂ

B-dul Libertății Nr. 16, sector 5, București

Telefon: 318 18 71; 317 77 70

Fax: 312 48 75

e-mail: romstat@insse.ro

<http://www.insse.ro>

Redactor: Cătălin Mîrlogeanu

Grafică: Direcția de Editare a Publicațiilor Statistice

Copertă: Cosmin Aldea

© INS, 2016

Câteva considerații

În ultimele decenii, România s-a confruntat cu o intensificare fără precedent a fenomenului migrației internaționale, care a condus la o diminuare semnificativă a populației.

Populația rezidentă a țării la 1 ianuarie 2016 (date provizorii) s-a situat în jurul valorii de 19,76 milioane locuitori.

De la recensământul populației din 1992 și până în prezent, populația rezidentă a României s-a redus cu peste 13%. O treime din scăderea populației rezidente din această perioadă a fost determinată de sporul natural, restul de două treimi fiind imputabil soldului negativ al migrației internaționale.

La 1 ianuarie 2016¹⁾, numărul femeilor îl depășește pe cel al bărbaților, pe total (51% femei și 49% bărbați) și în special pentru fiecare vârstă de peste 54 ani în condițiile în care, la naștere, băieții sunt mai numeroși decât fetele. Fenomenul se explică prin rata mortalității, care este mai accentuată la bărbați decât la femei.

Scăderea populației României din perioada 1992 - 2016 are la bază trei cauze importante și anume:

- ❖ Migrația internațională, care a condus la o scădere constantă a populației României, a avut un vârf al emigrației în anul 2007, anul aderării la Uniunea Europeană, de 544 mii persoane.
- ❖ Planning-ul familial, prin diversele lui forme, a determinat reducerea constantă a numărului anual de nașteri pe parcursul perioadei de tranziție. Numărul de nașteri din anul 2015²⁾ a fost cu 28% mai mic decât cel din anul 1992³⁾.
- ❖ Mortalitatea ridicată în întreaga perioadă de după 1992 - cu procente cuprinse între 11,4 % în anul 1992⁴⁾ și 11,7 % în anul 2015⁵⁾.

Rezultatul transformărilor demografice din ultimul sfert de veac a consemnat accentuarea procesului de îmbătrânire a populației. Față de anul 2002, vârsta medie a populației rezidente a crescut cu 4 ani – de la 37,7 ani în 2002 la 41,5 ani la 1 ianuarie 2016 – marcând totodată și modificări în structura pe sexe și grupe de vârstă a populației.

Ponderea cea mai importantă a emigrației este reprezentată de persoanele din grupa de vârstă 25-64 de ani. În 2015¹⁾, această grupă de vârstă reprezenta 62,6% din totalul emigrației, în condițiile în care în 2003 valoarea indicatorului a fost de 67,3%.

Anul 2012 a marcat o echilibrare a numărului de imigranți și emigranți din România, diferența dintre numărul acestora fiind de numai 3 mii, în condițiile în care în 2007, considerat vârful plecărilor în străinătate, aceasta a fost de 458 mii persoane. După 2012, numărul persoanelor care emigrează a fost mai mare decât al celor care imigrează în fiecare an, soldul anual negativ al migrației cu stabilirea reședinței obișnuite înregistrând constant o creștere în valoare absolută.

Creșterea dimensiunii migrației internaționale, cu sold prevalent în favoarea emigrației și cu preponderență la nivelul populației din vârsta de muncă, va determina pe termen mediu și lung probleme majore la nivelul pieței forței de muncă din

Notă: Populație rezidentă: totalitatea persoanelor cu cetățenie română, străini și fără cetățenie care au reședința obișnuită în România.

1) Date provizorii.

2) Sunt incluși născuții-vii care aveau domiciliul sau reședința obișnuită în România. Datele sunt semidefnitive.

3) Sunt incluși născuții-vii care aveau domiciliul în România. Datele sunt definitive.

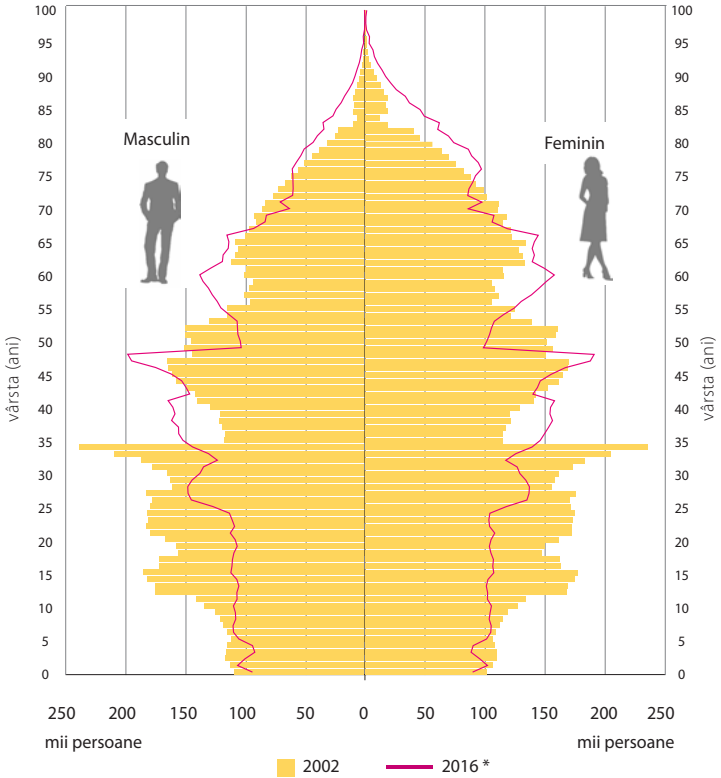
4) Sunt incluși decedații care aveau domiciliul în România. Datele sunt definitive.

5) Sunt incluși decedații care aveau domiciliul sau reședința obișnuită în România. Datele sunt definitive.

S U M A R

| | |
|-------------------------------------------------------------------------------------------------------------------------------------|----|
| Populația rezidentă a României la 1 ianuarie 2002 și 2016, pe vârste și sexe | 3 |
| Populația rezidentă a României la 1 ianuarie, în perioada 2002-2016, pe sexe | 4 |
| Vârsta medie a populației rezidente a României la 1 ianuarie în anii 2005 și 2016, pe total și sexe | 4 |
| Raportul de masculinitate al populației rezidente la 1 ianuarie 2005 și 2016, pe vârste | 5 |
| Structura populației rezidente a României la 1 ianuarie, pe grupe de vârstă | 5 |
| Fluxul de emigranți și imigranți cu schimbarea reședinței obișnuite, în perioada 2003-2015 | 6 |
| Fluxul de emigranți cu schimbarea reședinței obișnuite, pe județe, în anul 2015 | 7 |
| Fluxul de emigranți cu schimbarea reședinței obișnuite, pe sexe și grupe de vârstă, în anul 2015 | 8 |
| Fluxul de imigranți cu schimbarea reședinței obișnuite, pe sexe și grupe de vârstă, în anul 2015 | 8 |
| Ecartul pe vârste între bărbați (M) și femei (F) al emigranților, cu schimbarea reședinței obișnuite, în anii 2014 și 2015 | 9 |
| Raportul de masculinitate al emigranților, cu schimbarea reședinței obișnuite în anii 2014 și 2015, pe vârste | 9 |
| Distribuția emigranților cu schimbarea reședinței obișnuite, pe țări de destinație, în anul 2009 | 10 |
| Distribuția emigranților cu schimbarea reședinței obișnuite, pe țări de destinație, în anul 2014 | 10 |
| Flux de emigranți cu schimbarea reședinței obișnuite, după țara de destinație, în anii 2009 și 2014 | 11 |
| Fluxul de emigranți definitiv, pe județe în anii 2004 și 2014 | 12 |
| INFORMAȚII PRIVIND MĂSURAREA MIGRAȚIEI INTERNAȚIONALE A ROMÂNIEI | 13 |

Populația rezidentă a României la 1 ianuarie 2002 și 2016*, pe vârste și sexe



* Date provizorii.

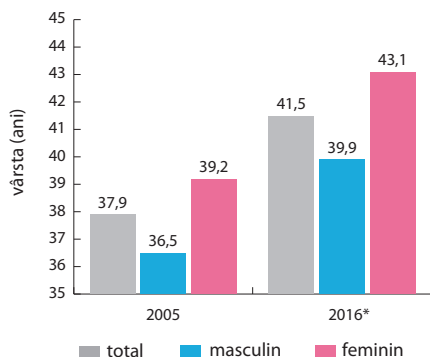


Populația rezidentă a României la 1 ianuarie, în perioada 2002-2016*, pe sexe

număr persoane

| Anul | Total | Masculin | Feminin |
|-------|-----------------|----------|----------|
| 2002 | 21723710 | 10589573 | 11134137 |
| 2003 | 21627509 | 10538907 | 11088602 |
| 2004 | 21521142 | 10484847 | 11036295 |
| 2005 | 21382354 | 10417145 | 10965209 |
| 2006 | 21257016 | 10351833 | 10905183 |
| 2007 | 21130503 | 10289996 | 10840507 |
| 2008 | 20635460 | 10049194 | 10586266 |
| 2009 | 20440290 | 9951873 | 10488417 |
| 2010 | 20294683 | 9880409 | 10414274 |
| 2011 | 20199059 | 9832949 | 10366110 |
| 2012 | 20095996 | 9777107 | 10318889 |
| 2013 | 20020074 | 9761480 | 10258594 |
| 2014 | 19947311 | 9746052 | 10201259 |
| 2015 | 19870647 | 9707074 | 10163573 |
| 2016* | 19759968 | 9652657 | 10107311 |

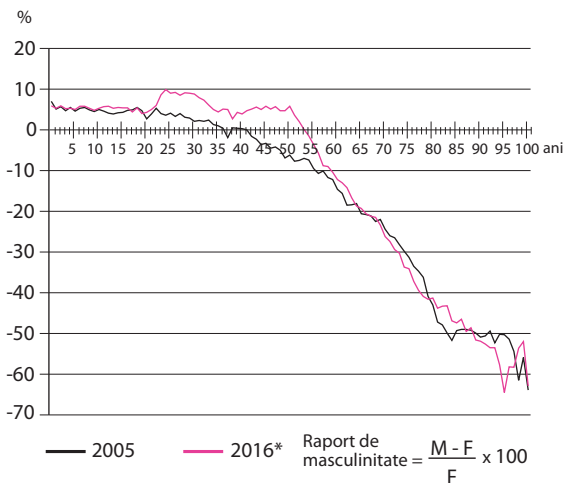
Vârsta medie a populației rezidente a României la 1 ianuarie în anii 2005 și 2016*, pe total și sexe



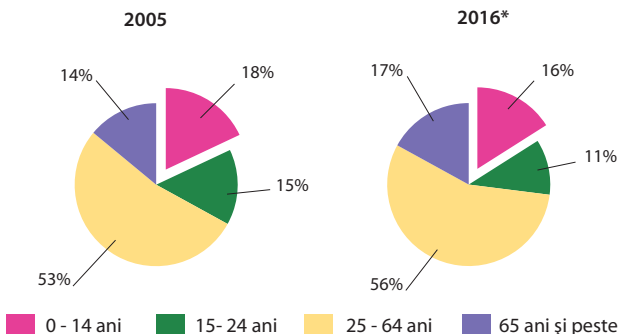
* Date provizorii.



Raportul de masculinitate al populației rezidente la 1 ianuarie 2005 și 2016*, pe vârste



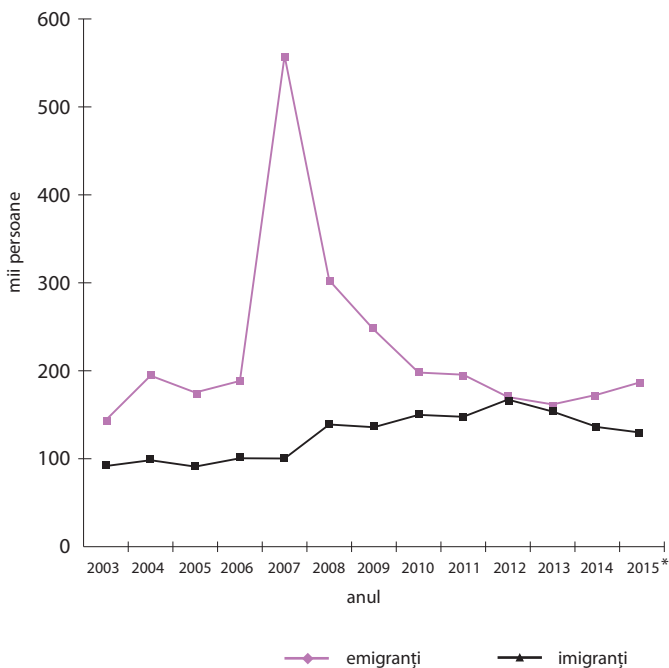
Structura populației rezidente a României la 1 ianuarie, pe grupe de vârstă



* Date provizorii.



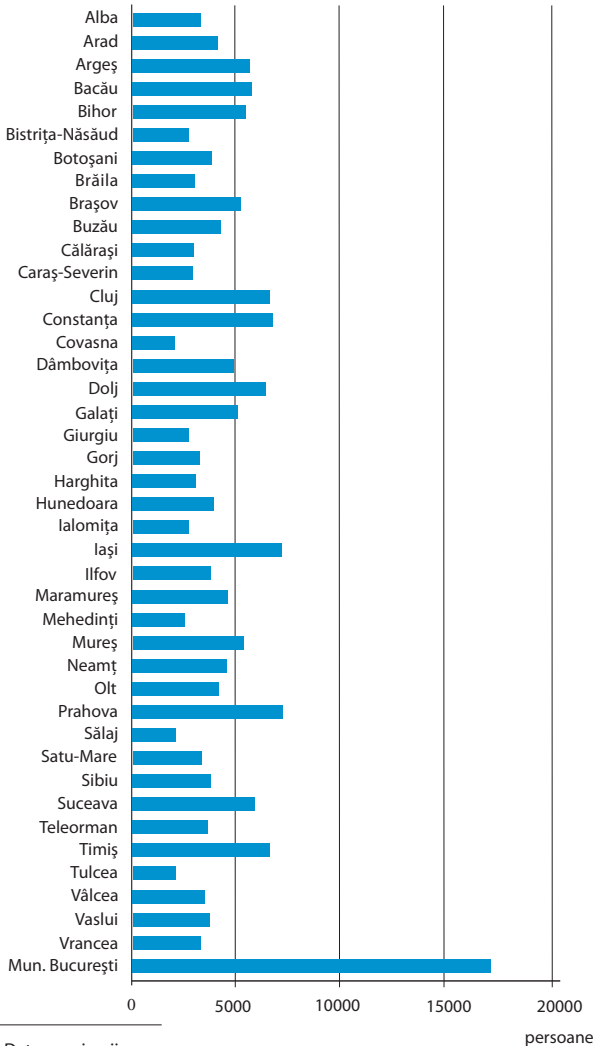
Fluxul de emigranți și imigranți cu schimbarea reședinței obișnuite, în perioada 2003-2015*



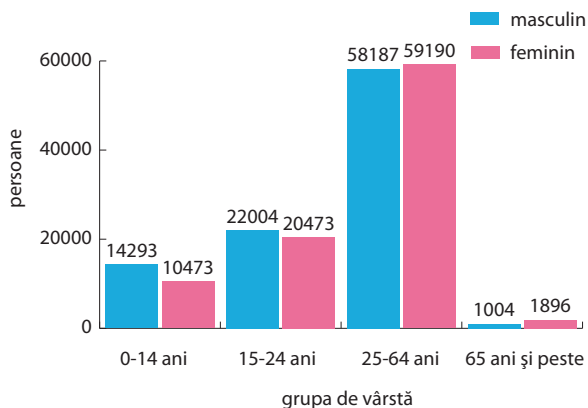
* Date provizorii.



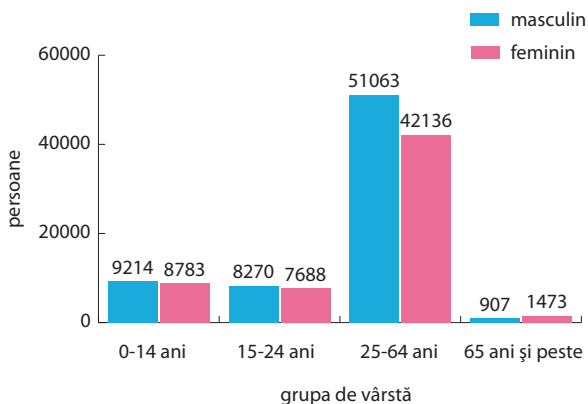
Fluxul de emigranți cu schimbarea reședinței obișnuite, pe județe, în anul 2015*



Fluxul de emigranți cu schimbarea reședinței obișnuite, pe sexe și grupe de vârstă, în anul 2015*



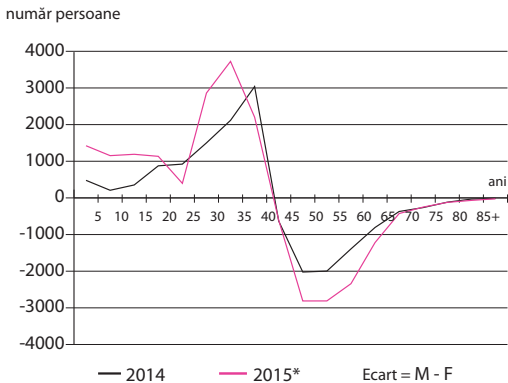
Fluxul de imigranți cu schimbarea reședinței obișnuite, pe sexe și grupe de vârstă, în anul 2015*



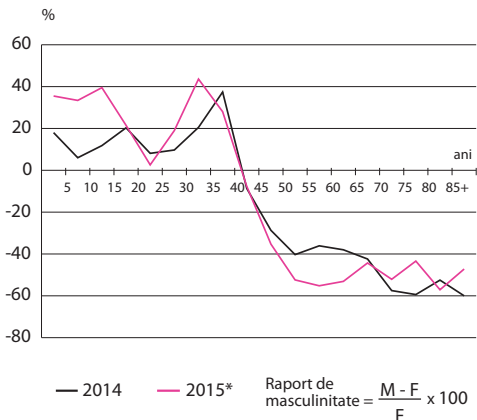
* Date provizorii.



Ecartul pe vârste între bărbați (M) și femeii (F) al emigranților, cu schimbarea reședinței obișnuite, în anii 2014 și 2015*



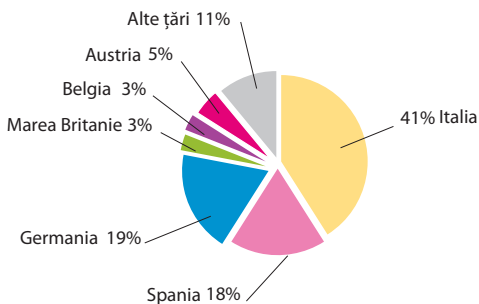
Raportul de masculinitate al emigranților, cu schimbarea reședinței obișnuite, în anii 2014 și 2015*, pe vârste



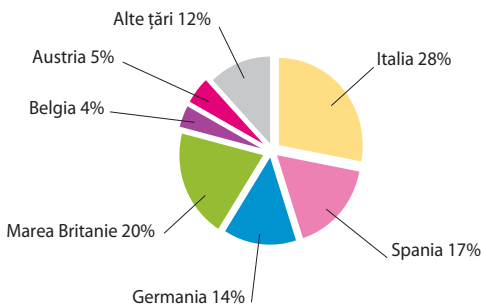
* Date provizorii.



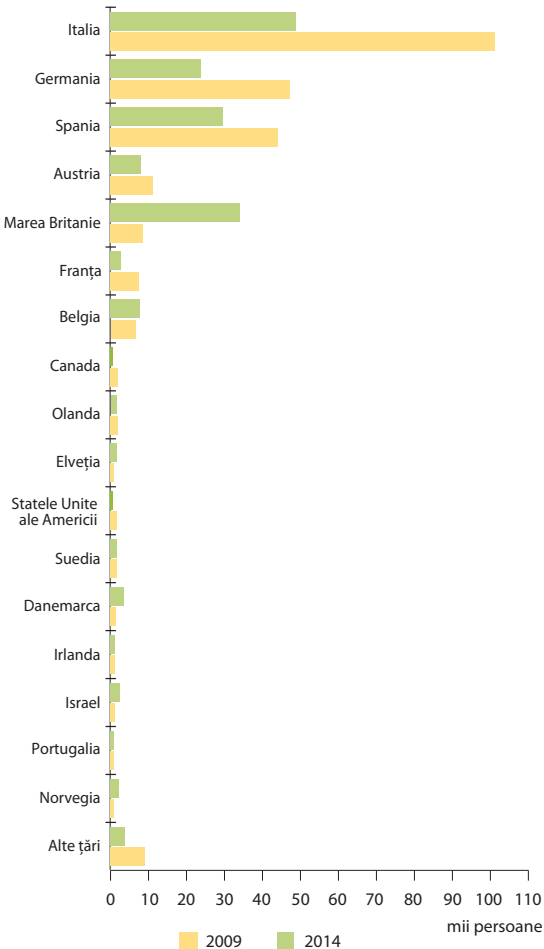
Distribuția emigranților cu schimbarea reședinței obișnuite, pe țări de destinație, în anul 2009



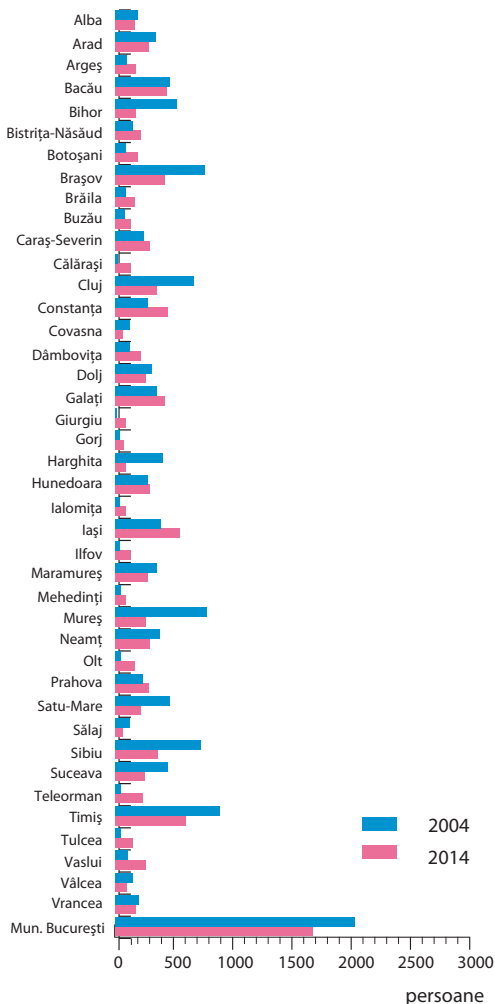
Distribuția emigranților cu schimbarea reședinței obișnuite, pe țări de destinație, în anul 2014



Flux de emigranți cu schimbarea reședinței obișnuite, după țara de destinație, în anii 2009 și 2014



Fluxul de emigranți definitiv, pe județe în anii 2004 și 2014



INFORMAȚII PRIVIND MĂSURAREA MIGRAȚIEI INTERNAȚIONALE A ROMÂNIEI

Datele referitoare la migrația internațională a României prezentate în această publicație au fost determinate în conformitate cu cerințele Regulamentului (CE) nr. 862/2007 al Parlamentului European și al Consiliului privind statisticile comunitare din domeniul migrației și protecției internaționale. Acesta prevede ca numărul de emigranți dintr-un stat membru, respectiv de imigranți, să fie determinat în funcție de noțiunea de **reședință obișnuită** și de pragul de **12 luni**. Astfel,

- ❖ *emigrantul* este persoana care a avut anterior reședința obișnuită pe teritoriul unui stat membru și încetează să mai aibă reședința obișnuită pe teritoriul statului membru în cauză pentru o perioadă care este sau se așteaptă să fie de cel puțin 12 luni;
- ❖ *imigrant* este o persoană care își stabilește reședința obișnuită pe teritoriul unui stat membru pentru o perioadă care este sau se așteaptă să fie de cel puțin 12 luni, după ce, în prealabil, a avut reședința obișnuită într-un alt stat membru sau într-o țară terță.

Deoarece sursele administrative folosite până în prezent nu reflectă decât o mică parte a migrației externe, pentru respectarea întocmai a definițiilor Regulamentului (CE) nr. 862/2007 privind statisticile comunitare din domeniul migrației, INS a dezvoltat o metodă econometrică de estimare a migrației internaționale bazată pe tehnici de estimare pe domenii mici, care utilizează date din două surse statistice:

- o cercetare statistică selectivă - *Ancheta asupra forței de muncă în gospodării* – care colectează în mod curent informații despre persoane care (imigrează, respectiv) emigrează din România pe baza unui eșantion de locuințe, respectiv
- o cercetare exhaustivă - *Recensământul populației și al locuințelor* - care oferă informații la un anumit moment de timp (în acest caz la 20 octombrie 2011) referitoare la structura populației care (imigrează, respectiv) emigrează din prisma unor variabile de interes (sex, vârstă, nivel de instruire, mediu de rezidență etc.).

Metoda de estimare pe domenii mici implică producerea unor estimatori pentru domenii pentru care eșantionul cercetării statistice selective cuprinde un număr prea mic de unități statistice sau - în unele cazuri - acestea sunt inexistente. Estimarea pe domenii mici „împrumută” relevanță și acuratețe prin combinarea datelor obținute din cercetări selective cu informații complementare din alte surse de date (surse statistice sau administrative exhaustive).

